

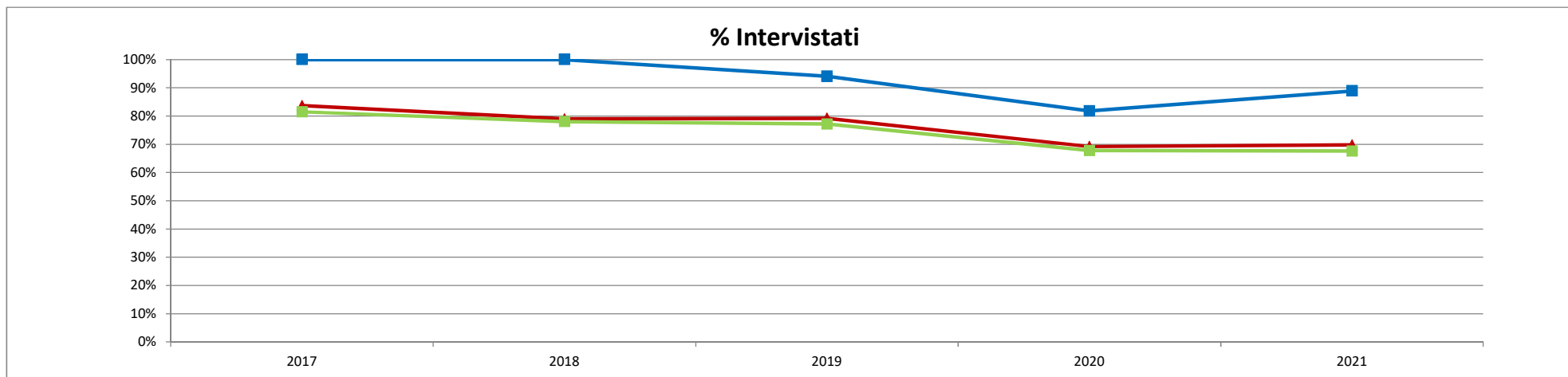
Situazione Occupazionale a 1 anno dalla Laurea (Dati Almalaurea) - 2023

FMED

TECNICA DELLA RIABILITAZIONE PSICHIATRICA (L-SNT/02)

T.01 Collettivo Indagato

Anno di Laurea	CdS						Area Geografica Classe di Laurea L-SNT/02						Nazionale Classe di Laurea L-SNT/02					
	2017	2018	2019	2020	2021	Ultimi 3 anni	2017	2018	2019	2020	2021	Ultimi 3 anni	2017	2018	2019	2020	2021	Ultimi 3 anni
N° Laureati	11	7	17	11	18	15	1825	1826	1882	1514	1883	1760	3786	3708	3799	3212	3647	3553
M	0	2	1	0	1	1												
F	11	5	16	11	17	15												
N° Intervistati	11	7	16	9	16	14	1528	1442	1491	1048	1314	1284	3087	2894	2932	2178	2466	2525
% M	0%	29%	6%	0%	6%	4%	32%	32%	33%	30%	30%	31%	34%	34%	35%	34%	32%	34%
% F	100%	71%	94%	100%	94%	96%	68%	68%	67%	70%	70%	69%	66%	66%	65%	66%	68%	66%
% Intervistati	100%	100%	94%	82%	89%	88%	84%	79%	79%	69%	70%	73%	82%	78%	77%	68%	68%	71%



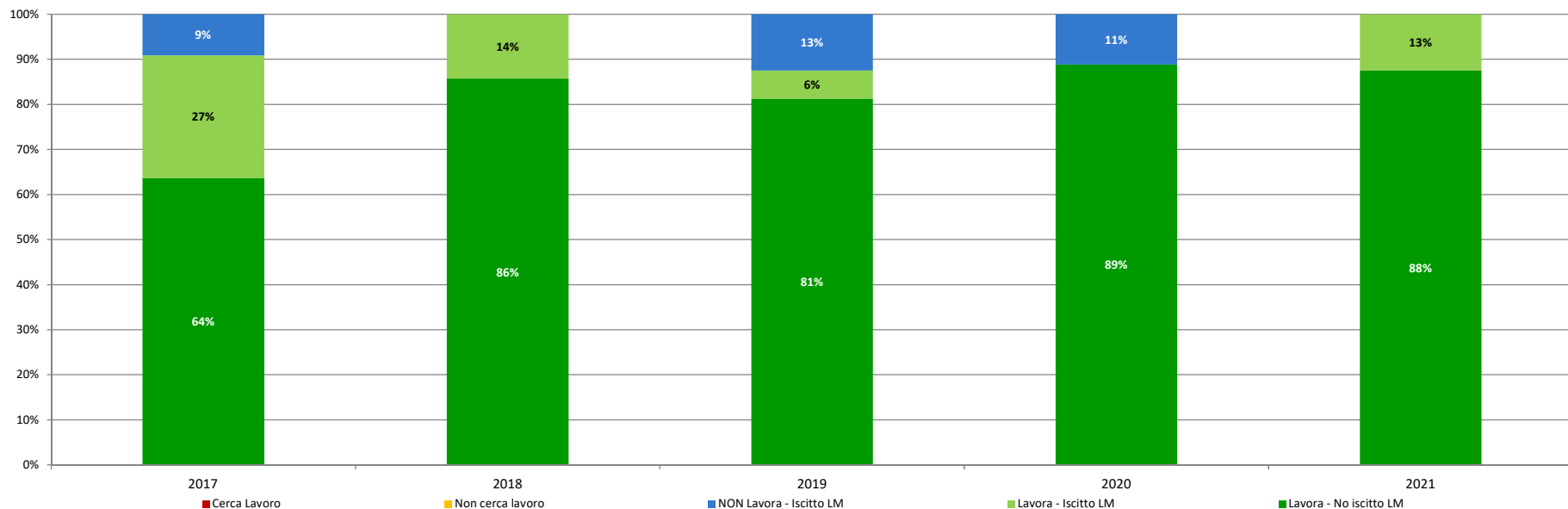
T.02 Attualmente Iscritto ad alto Corso di Studio

Anno di Laurea	CdS						Area Geografica Classe di Laurea L-SNT/02						Nazionale Classe di Laurea L-SNT/02					
	2017	2018	2019	2020	2021	Ultimi 3 anni	2017	2018	2019	2020	2021	Ultimi 3 anni	2017	2018	2019	2020	2021	Ultimi 3 anni
Iscritto CdLM	4	1	3	1	2	2												
Iscritto altro CdL	0	0	2	0	0	1												
Non più iscritto ad altro CdS	0	0	0	0	0	0												
Mai iscritto ad altro CdS	7	6	11	8	14	11												
N. Risposte	11	7	16	9	16	14												
Iscritto CdLM (%)	36%	14%	19%	11%	13%	14%	12%	10%	14%	20%	21%	18%	14%	11%	16%	21%	23%	20%
Iscritto altro CdL (%)	0%	0%	13%	0%	0%	4%	1%	2%	2%	2%	2%	2%	1%	2%	2%	3%	2%	2%
Non più iscritto ad altro CdS (%)	0%	0%	0%	0%	0%	0%	1%	1%	1%	0%	0%	0%	1%	1%	1%	0%	1%	0%
Mai iscritto ad altro CdS (%)	64%	86%	69%	89%	88%	82%	86%	88%	84%	78%	77%	80%	84%	87%	82%	76%	75%	78%

T.03 Situazione Occupazionale a 1 anno

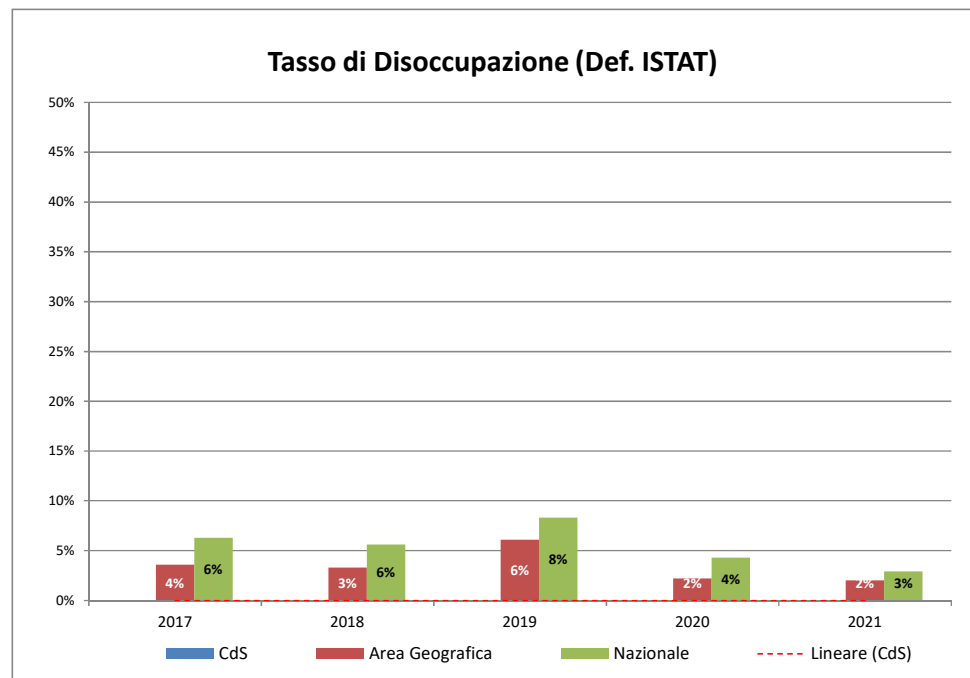
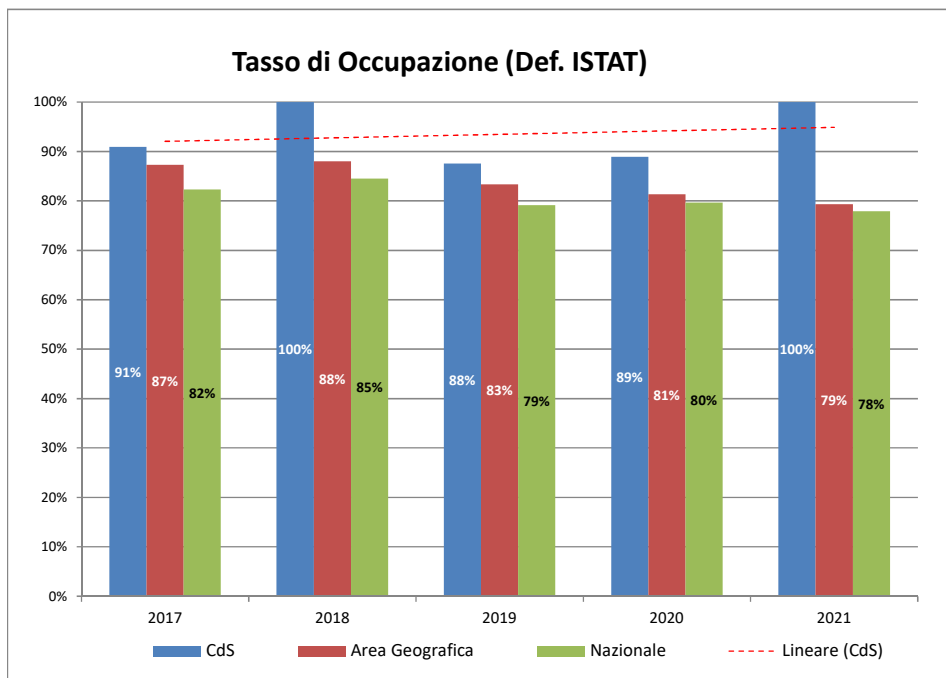
Anno di Laurea	CdS						Area Geografica Classe di Laurea L-SNT/02						Nazionale Classe di Laurea L-SNT/02						
	2017	2018	2019	2020	2021	Ultimi 3 anni	2017	2018	2019	2020	2021	Ultimi 3 anni	2017	2018	2019	2020	2021	Ultimi 3 anni	
Lavora	10	7	14	8	16	13													
<i>Non Iscritto LM</i>	7	6	13	8	14	12													
<i>Iscritto LM</i>	3	1	1	0	2	1													
Non Lavora e non cerca	1	0	2	1	0	1													
<i>Iscritto LM</i>	1	0	2	1	0	1													
<i>Non Iscritto LM</i>	0	0	0	0	0	0													
Cerca lavoro	0	0	0	0	0	0													
N. Risposte	11	7	16	9	16	14													
Lavora (%)	91%	100%	88%	89%	100%	92%	86%	87%	83%	81%	79%	81%	81%	83%	78%	79%	78%	78%	78%
<i>Non Iscritto LM (%)</i>	64%	86%	81%	89%	88%	86%	81%	82%	77%	74%	73%	74%	75%	78%	72%	71%	70%	71%	71%
<i>Iscritto LM (%)</i>	27%	14%	6%	0%	13%	6%	5%	5%	5%	8%	7%	7%	6%	6%	7%	8%	8%	8%	8%
Non Lavora e non cerca (%)	9%	0%	13%	11%	0%	8%	10%	10%	9%	12%	17%	13%	12%	10%	14%	17%	19%	17%	17%
<i>Iscritto LM (%)</i>	9%	0%	13%	11%	0%	8%	6%	6%	5%	8%	13%	9%	8%	6%	9%	13%	15%	12%	12%
<i>Non Iscritto LM (%)</i>	0%	0%	0%	0%	0%	0%	4%	4%	4%	4%	5%	4%	4%	5%	5%	5%	5%	5%	5%
Cerca lavoro (%)	0%	0%	0%	0%	0%	0%	4%	4%	5%	2%	2%	3%	7%	6%	8%	4%	3%	5%	5%

Situazione Occupazionale a 1 anno



T.04 Tasso di Occupazione e Tasso di Disoccupazione (Definizione ISTAT)

Anno di Laurea	CdS						Area Geografica Classe di Laurea L-SNT/02						Nazionale Classe di Laurea L-SNT/02					
	2017	2018	2019	2020	2021	Ultimi 3 anni	2017	2018	2019	2020	2021	Ultimi 3 anni	2017	2018	2019	2020	2021	Ultimi 3 anni
Tasso di Occupazione	91%	100%	88%	89%	100%	93%	87%	88%	83%	81%	79%	81%	82%	85%	79%	80%	78%	79%
Tasso di Disoccupazione	0%	0%	0%	0%	0%	0%	4%	3%	6%	2%	2%	3%	6%	6%	8%	4%	3%	5%



T.05 Situazione Occupazionale alla laurea

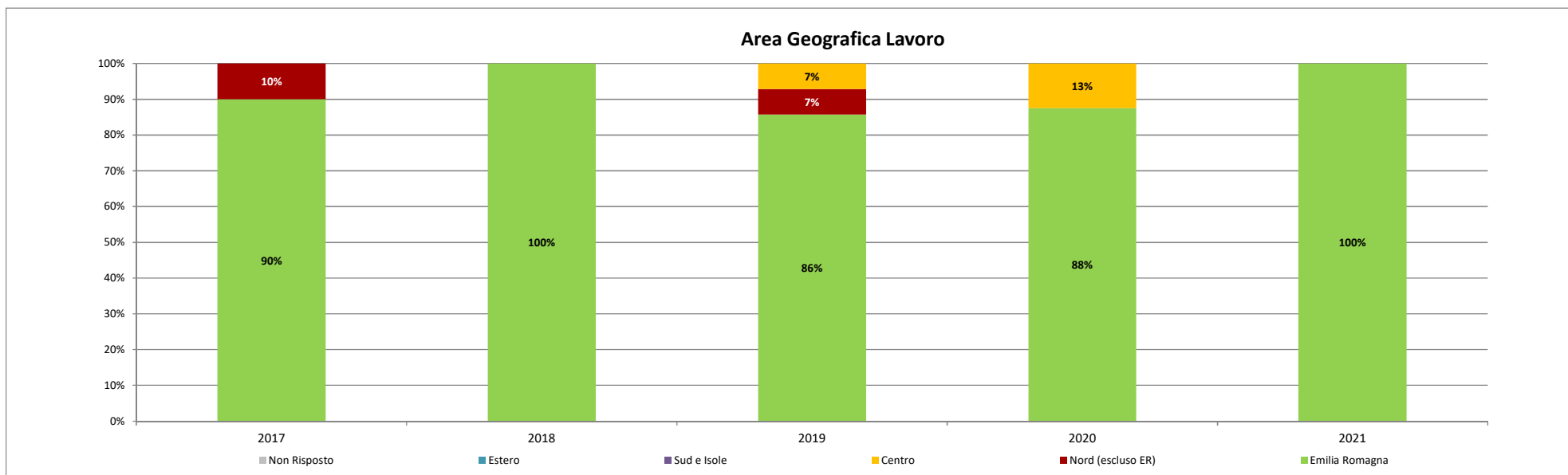
Anno di Laurea	CdS						Area Geografica Classe di Laurea L-SNT/02						Nazionale Classe di Laurea L-SNT/02					
	2017	2018	2019	2020	2021	Ultimi 3 anni	2017	2018	2019	2020	2021	Ultimi 3 anni	2017	2018	2019	2020	2021	Ultimi 3 anni
N° Occupati	10	7	14	8	16	13												
<i>Prosegue lavoro iniziato prima (L)</i>	1	1	1	1	1	1												
<i>Non prosegue lavoro iniziato prima (L)</i>	2	3	4	0	3	2												
<i>Ha iniziato a lavorare dopo (L)</i>	7	3	9	7	12	9												
<i>Prosegue lavoro iniziato prima (L)</i>	10%	14%	7%	13%	6%	9%	12%	11%	11%	11%	9%	10%	9%	8%	9%	7%	7%	8%
<i>Non prosegue lavoro iniziato prima (L)</i>	20%	43%	29%	0%	19%	16%	21%	18%	19%	20%	18%	19%	17%	16%	15%	16%	15%	15%
<i>Ha iniziato a lavorare dopo (L)</i>	70%	43%	64%	88%	75%	76%	67%	71%	70%	70%	73%	71%	74%	76%	76%	77%	77%	77%

T.06 Area Geografica Lavoro

Anno di Laurea	CdS						Area Geografica Classe di Laurea L-SNT/02						Nazionale Classe di Laurea L-SNT/02						
	2017	2018	2019	2020	2021	Ultimi 3 anni	2017	2018	2019	2020	2021	Ultimi 3 anni	2017	2018	2019	2020	2021	Ultimi 3 anni	
Emilia Romagna	9	7	12	7	16	12													
Nord (escluso ER)	1	0	1	0	0	0													
Centro	0	0	1	1	0	1													
Sud e Isole	0	0	0	0	0	0													
Esteri	0	0	0	0	0	0													
Non Risposto	0	0	0	0	0	0													
<i>Emilia Romagna (*)</i>	90%	100%	86%	88%	100%	91%	36%	34%	38%	39%	35%	37%	20%	19%	21%	21%	21%	21%	
<i>Nord (escluso ER) (**)</i>	10%	0%	7%	0%	0%	2%	60%	62%	59%	55%	60%	58%	33%	34%	33%	29%	34%	32%	
<i>Centro</i>	0%	0%	7%	13%	0%	7%	1%	1%	1%	1%	1%	1%	21%	21%	20%	23%	19%	21%	
<i>Sud e Isole</i>	0%	0%	0%	0%	0%	0%	2%	1%	2%	4%	2%	3%	24%	25%	25%	27%	25%	26%	
<i>Esteri</i>	0%	0%	0%	0%	0%	0%	1%	2%	1%	1%	1%	1%	1%	1%	1%	1%	1%	1%	
<i>Non Risposto</i>	0%	0%	0%	0%	0%	0%	0%	0%	0%	0%	0%	0%	0%	0%	0%	0%	0%	0%	

(*) Per confronto Area Geografica e Nazionale [NORD-EST]

(**) Per confronto Area Geografica e Nazionale [NORD-OVEST]



T.07 Guadagno Medio

Anno di Laurea	CdS						Area Geografica Classe di Laurea L-SNT/02						Nazionale Classe di Laurea L-SNT/02					
	2017	2018	2019	2020	2021	Ultimi 3 anni	2017	2018	2019	2020	2021	Ultimi 3 anni	2017	2018	2019	2020	2021	Ultimi 3 anni
Maschi	€ -	€ 1.376	€ -	€ -	€ 1.376	€ 1.376	€ 1.278	€ 1.404	€ 1.355	€ 1.490	€ 1.508	€ 1.451	€ 1.211	€ 1.307	€ 1.295	€ 1.358	€ 1.425	€ 1.359
Femmine	€ 1.264	€ 1.326	€ 1.304	€ 1.501	€ 1.592	€ 1.467	€ 1.111	€ 1.118	€ 1.131	€ 1.255	€ 1.348	€ 1.245	€ 1.064	€ 1.081	€ 1.107	€ 1.218	€ 1.288	€ 1.204
Totale	€ 1.264	€ 1.340	€ 1.304	€ 1.501	€ 1.579	€ 1.461	€ 1.160	€ 1.212	€ 1.204	€ 1.324	€ 1.394	€ 1.307	€ 1.112	€ 1.156	€ 1.170	€ 1.263	€ 1.330	€ 1.254

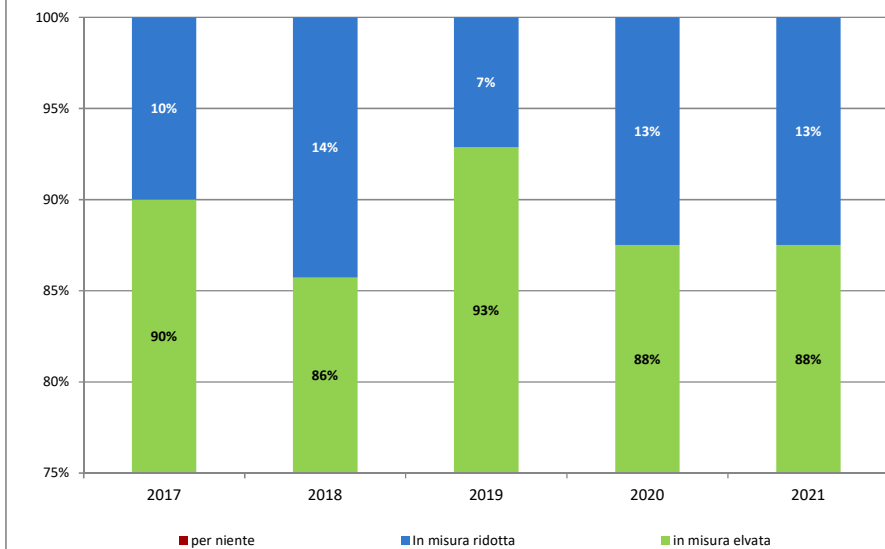
T.08 Utilizzo Competenze acquisite nel CdS

Anno di Laurea	CdS						Area Geografica Classe di Laurea L-SNT/02						Nazionale Classe di Laurea L-SNT/02						
	2017	2018	2019	2020	2021	Ultimi 3 anni	2017	2018	2019	2020	2021	Ultimi 3 anni	2017	2018	2019	2020	2021	Ultimi 3 anni	
In misura elevata	9	6	13	7	14	11													
In misura ridotta	1	1	1	1	2	1													
per niente	0	0	0	0	0	0													
<i>in misura elevata</i>	90%	86%	93%	88%	88%	89%	81%	85%	84%	85%	84%	84%	78%	81%	82%	83%	81%	82%	
<i>In misura ridotta</i>	10%	14%	7%	13%	13%	11%	17%	14%	14%	13%	14%	14%	19%	17%	15%	15%	17%	16%	
<i>per niente</i>	0%	0%	0%	0%	0%	0%	3%	1%	2%	2%	2%	2%	3%	2%	3%	2%	3%	2%	

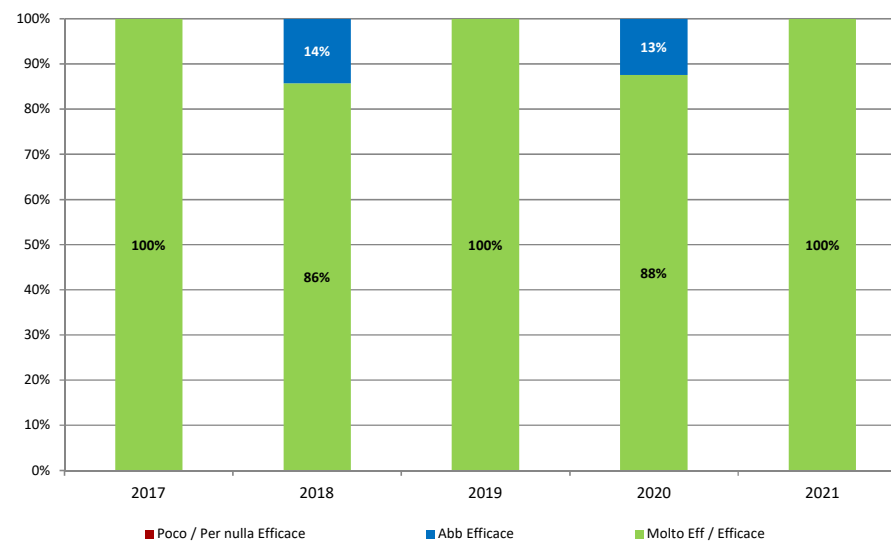
T.09 Efficacia della Laurea nel lavoro svolto

Anno di Laurea	CdS						Area Geografica Classe di Laurea L-SNT/02						Nazionale Classe di Laurea L-SNT/02						
	2017	2018	2019	2020	2021	Ultimi 3 anni	2017	2018	2019	2020	2021	Ultimi 3 anni	2017	2018	2019	2020	2021	Ultimi 3 anni	
Molto Eff / Efficace	10	6	14	7	16	12													
Abb Efficace	0	1	0	1	0	0													
Poco / Per nulla Efficace	0	0	0	0	0	0													
Non Risposto	0	0	0	0	0	0													
<i>Molto Eff / Efficace</i>	100%	86%	100%	88%	100%	97%	93%	96%	94%	95%	94%	94%	93%	96%	95%	95%	94%	95%	
<i>Abb Efficace</i>	0%	14%	0%	13%	0%	3%	5%	3%	3%	4%	4%	4%	4%	3%	3%	3%	4%	3%	
<i>Poco / Per nulla Efficace</i>	0%	0%	0%	0%	0%	0%	2%	1%	2%	2%	2%	2%	3%	2%	2%	2%	3%	2%	

Utilizzo Competenze acquisite nel CdS



Efficacia della Laurea nel lavoro svolto

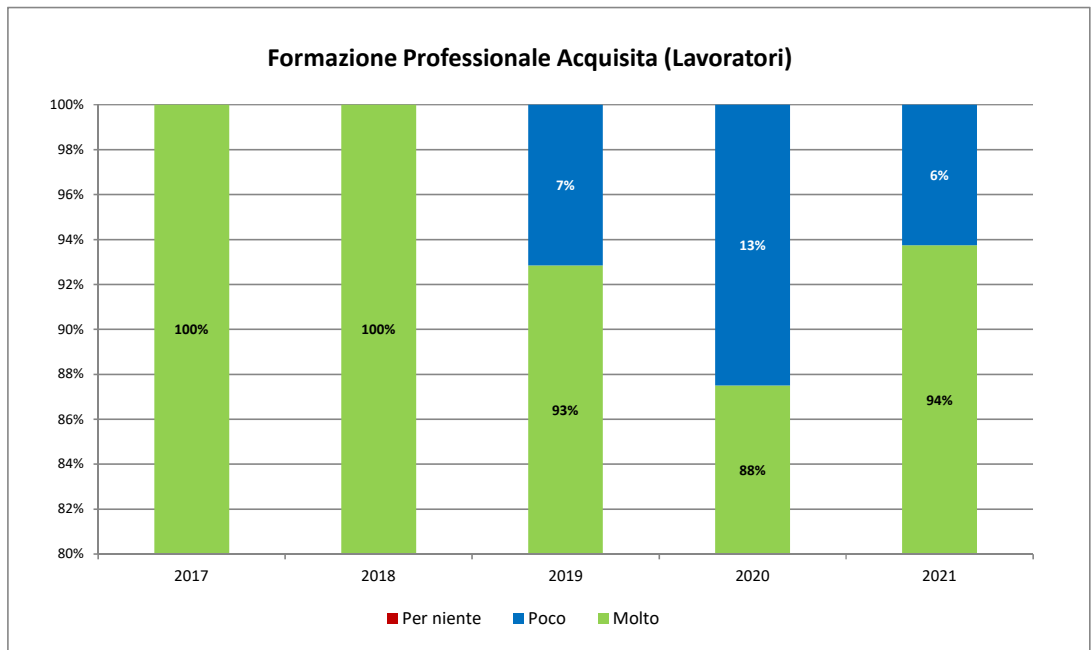
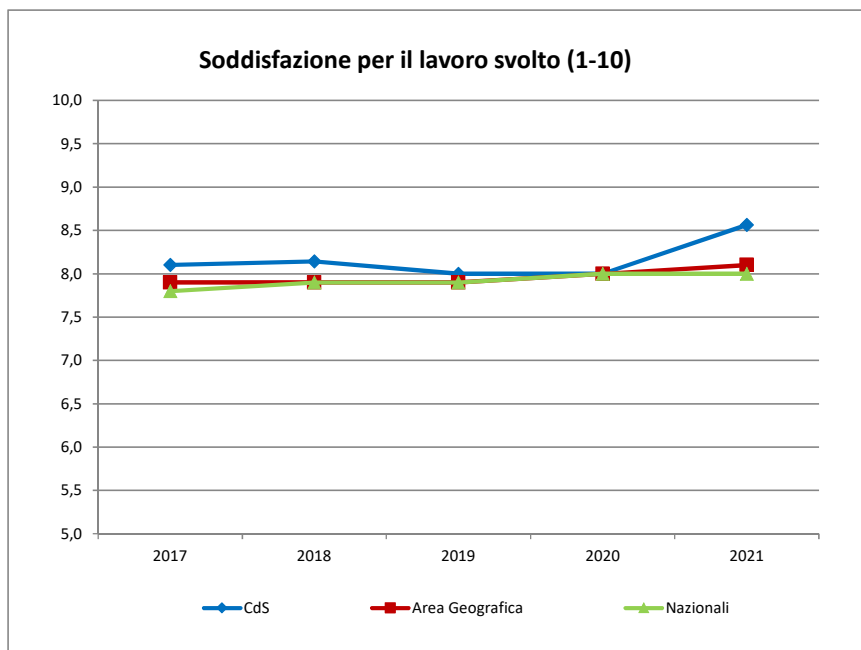


T.10 Soddisfazione per lavoro svolto

Anno di Laurea	CdS						Area Geografica Classe di Laurea L-SNT/02						Nazionale Classe di Laurea L-SNT/02					
	2017	2018	2019	2020	2021	Ultimi 3 anni	2017	2018	2019	2020	2021	Ultimi 3 anni	2017	2018	2019	2020	2021	Ultimi 3 anni
Soddisfazione per lavoro svolto (1-10)	8,1	8,1	8,0	8,0	8,6	8,2	7,9	7,9	7,9	8,0	8,1	8,0	7,8	7,9	7,9	8,0	8,0	8,0

T.11 Formazione Professionale Acquisita (Lavoratori)

Anno di Laurea	CdS						Area Geografica Classe di Laurea L-SNT/02						Nazionale Classe di Laurea L-SNT/02					
	2017	2018	2019	2020	2021	Ultimi 3 anni	2017	2018	2019	2020	2021	Ultimi 3 anni	2017	2018	2019	2020	2021	Ultimi 3 anni
Molto	10	7	13	7	15	12												
Poco	0	0	1	1	1	1												
Per niente	0	0	0	0	0	0												
<i>Molto</i>	100%	100%	93%	88%	94%	91%	76%	79%	81%	81%	76%	79%	71%	74%	76%	76%	73%	75%
<i>Poco</i>	0%	0%	7%	13%	6%	9%	22%	19%	17%	18%	21%	19%	25%	24%	22%	22%	24%	22%
<i>Per niente</i>	0%	0%	0%	0%	0%	0%	2%	2%	2%	1%	3%	2%	3%	3%	2%	3%	3%	3%



T.12 Professione Lavorativa Svolta

Anno di Laurea	2017	2018	2019	2020	2021	2017	2018	2019	2020	2021	Ultimi 3 anni
Infermiere, fisioterapista, assistente sanitario	9	5	14	5	13	90%	71%	100%	63%	81%	81%
Tecnico in campo sociale, ricreativo, culturale e sportivo	1	1	0	3	2	10%	14%	0%	38%	13%	17%
Altra Professione	0	1	0	0	1	0%	14%	0%	0%	6%	2%
	10	7	14	8	16						

T.13.a Soddisfazione per Lavoro vs Tipo Professione Lavorativa

Professione svolta / Soddisfazione Lavoro	2017	2018	2019	2020	2021	Ultimi 3 anni
Infermiere, fisioterapista, assistente sanitario	8,1	8,2	8,0	8,2	8,6	8,3
Tecnico in campo sociale, ricreativo, culturale e sportivo	8,0	9,0		7,7	8,5	8,1
Altra Professione		7,0			8,0	8,0

T.13.b Professione lavorativa svolta vs Utilizzo competenze acquisite

Professione svolta / Utilizzo competenze acquisite (Ultimi 3 anni)	N. Occupati		in misura elevata	In misura ridotta	per niente
Infermiere, fisioterapista, assistente sanitario	32	84,2%	93,8%	6,3%	0,0%
Tecnico in campo sociale, ricreativo, culturale e sportivo	5	13,2%	60,0%	40,0%	0,0%
Altra Professione	1	2,6%	100,0%	0,0%	0,0%
	38				

T.13.c Professione lavorativa vs Efficacia della laurea nel lavoro Svolto

Professione lavorativa vs Efficacia della laurea nel lavoro Svolto (Ultimi 3 anni)	N. Occupati		Molto	Poco	per niente
Infermiere, fisioterapista, assistente sanitario	32	84,2%	100,0%	0,0%	0,0%
Tecnico in campo sociale, ricreativo, culturale e sportivo	5	13,2%	80,0%	20,0%	0,0%
Altra Professione	1	2,6%	100,0%	0,0%	0,0%
	38				

T.13.d Professione lavorativa vs Formazione Professionale Acquisita nel CdS

Professione lavorativa vs Formazione Professionale Acquisita (Ultimi 3 anni)	N. Occupati		Molto	Poco	per niente
Infermiere, fisioterapista, assistente sanitario	32	84,2%	93,8%	6,3%	0,0%
Tecnico in campo sociale, ricreativo, culturale e sportivo	5	13,2%	80,0%	20,0%	0,0%
Altra Professione	1	2,6%	100,0%	0,0%	0,0%
	38				